



ТЕРРИТОРИАЛЬНЫЙ ОРГАН ФЕДЕРАЛЬНОЙ
СЛУЖБЫ ГОСУДАРСТВЕННОЙ СТАТИСТИКИ
ПО САРАТОВСКОЙ ОБЛАСТИ

Состояние животноводства и реализация продукции в сельскохозяйственных организациях Саратовской области

за январь - июнь 2023 года





ТЕРРИТОРИАЛЬНЫЙ ОРГАН ФЕДЕРАЛЬНОЙ СЛУЖБЫ
ГОСУДАРСТВЕННОЙ СТАТИСТИКИ
ПО САРАТОВСКОЙ ОБЛАСТИ

Состояние животноводства и реализация продукции в сельскохозяйственных организациях

Саратовской области

за январь - июнь 2023 года

- 01 ПОГОЛОВЬЕ СКОТА
- 02 ПРОИЗВОДСТВО ОСНОВНЫХ ВИДОВ ПРОДУКЦИИ ЖИВОТНОВОДСТВА
- 03 ПРОДУКТИВНОСТЬ СКОТА И ПТИЦЫ
- 04 РЕАЛИЗАЦИЯ СЕЛЬСКОХОЗЯЙСТВЕННОЙ ПРОДУКЦИИ



ПОГОЛОВЬЕ СКОТА В САРАТОВСКОЙ ОБЛАСТИ*

НА КОНЕЦ ОТЧЕТНОГО МЕСЯЦА, ТЫСЯЧ ГОЛОВ



Крупный рогатый скот

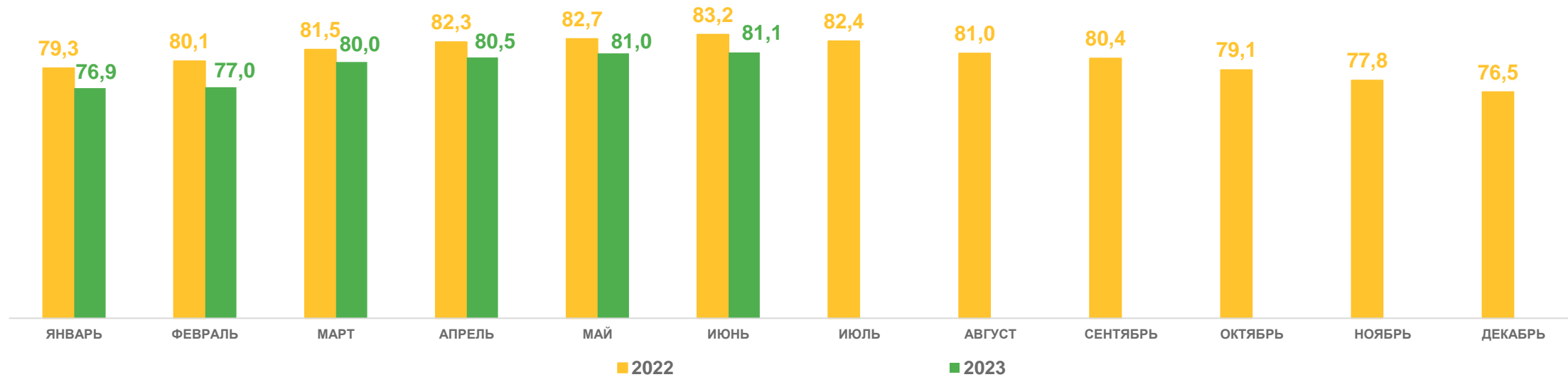
81,1

97,5%



На конец июня 2023 года

К соответствующей дате
предыдущего года



* В сельскохозяйственных организациях

ПОГОЛОВЬЕ СКОТА В САРАТОВСКОЙ ОБЛАСТИ*

НА КОНЕЦ ОТЧЕТНОГО МЕСЯЦА, ТЫСЯЧ ГОЛОВ



Коровы

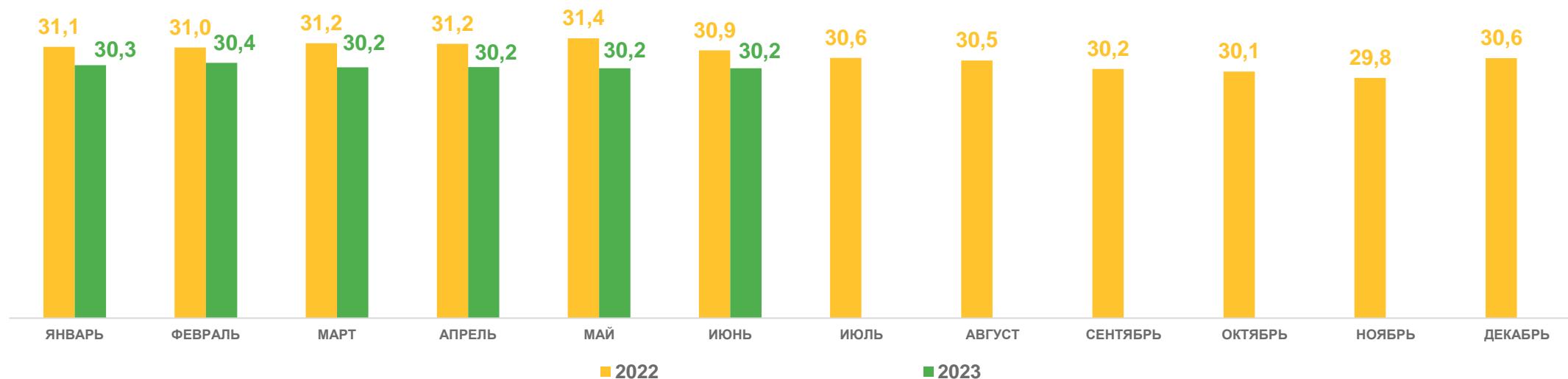
30,2

97,7%



К соответствующей дате
предыдущего года

На конец июня 2023 года



* В сельскохозяйственных организациях



ПОГОЛОВЬЕ СКОТА В САРАТОВСКОЙ ОБЛАСТИ*

НА КОНЕЦ ОТЧЕТНОГО МЕСЯЦА, ТЫСЯЧ ГОЛОВ



Свиньи

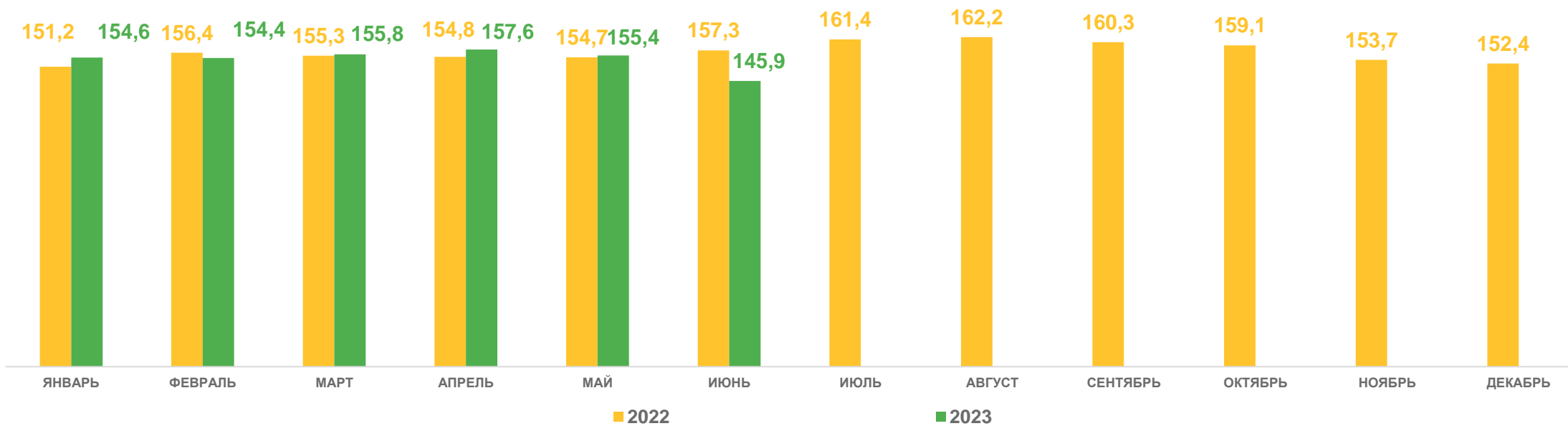
145,9

92,8%



На конец июня 2023 года

К соответствующей дате
предыдущего года



* В сельскохозяйственных организациях



ПОГОЛОВЬЕ СКОТА В САРАТОВСКОЙ ОБЛАСТИ*

НА КОНЕЦ ОТЧЕТНОГО МЕСЯЦА, ТЫСЯЧ ГОЛОВ



Овцы и козы

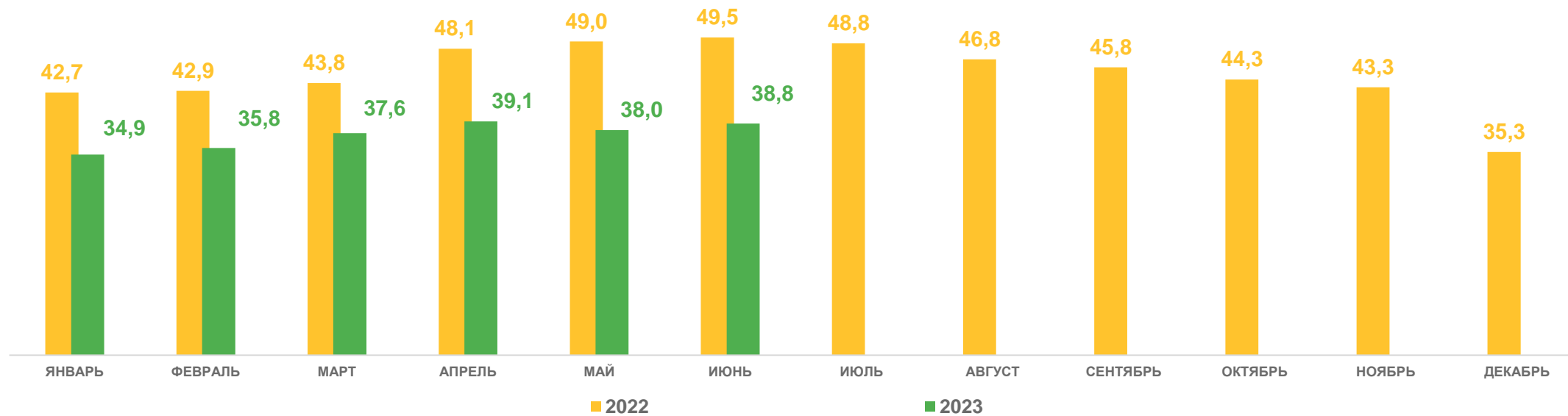
38,8

78,4%



К соответствующей дате
предыдущего года


На конец июня 2023 года



* В сельскохозяйственных организациях

ПРОИЗВОДСТВО ОСНОВНЫХ ВИДОВ ПРОДУКЦИИ ЖИВОТНОВОДСТВА В САРАТОВСКОЙ ОБЛАСТИ*

ТЫСЯЧ ТОНН



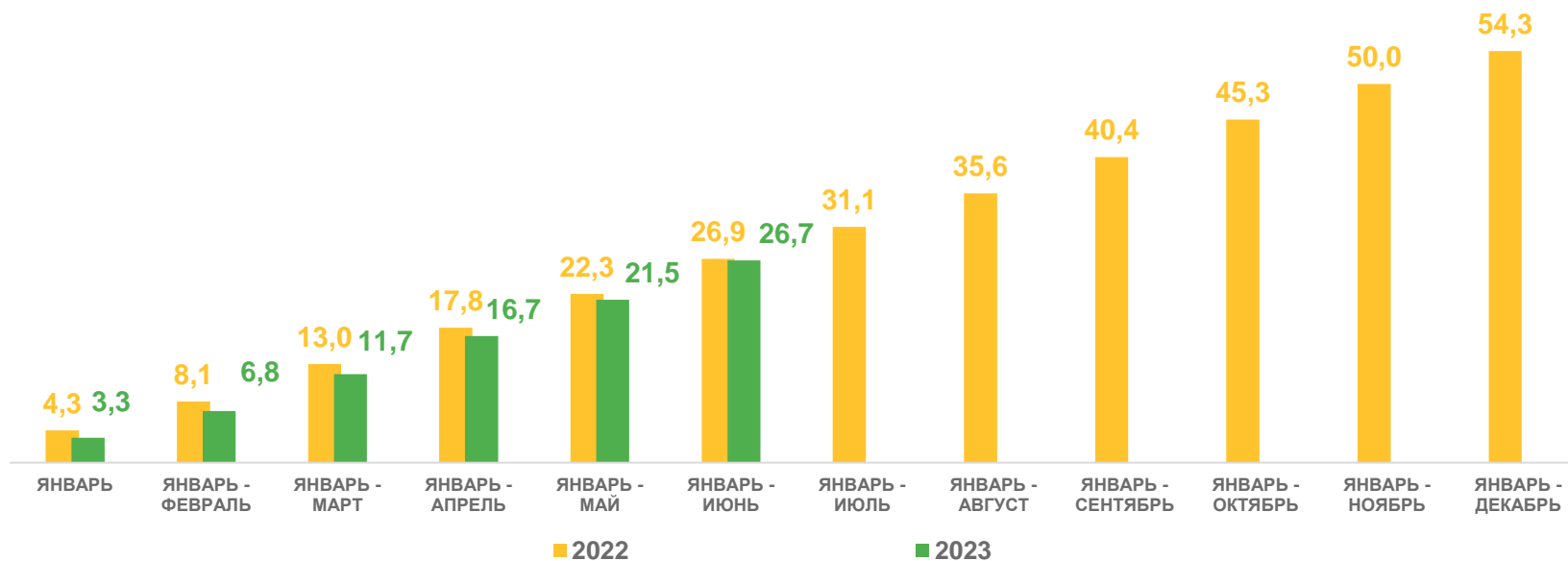
Скот и птица на убой
(в живом весе)

26,7

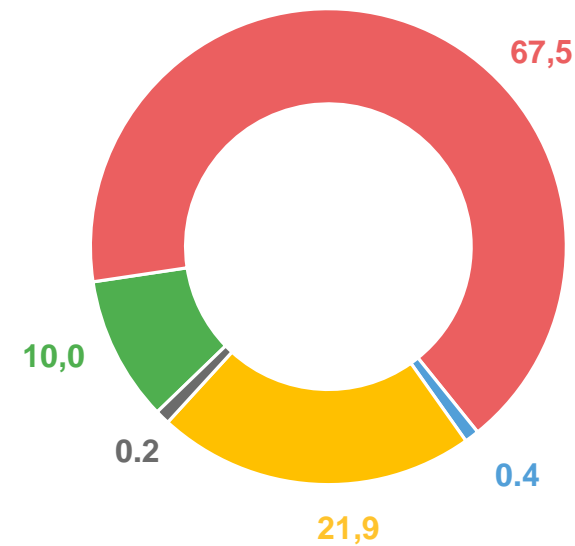
99,3% ↓

Январь - июнь 2023 года

К январю - июню 2022 года



Структура производства скота и птицы на убой (в живом весе) по видам, в % к итогу



- Крупный рогатый скот
- Свиньи
- Овцы и козы
- Птица
- Другие виды скота

* В сельскохозяйственных организациях



ПРОИЗВОДСТВО ОСНОВНЫХ ВИДОВ ПРОДУКЦИИ ЖИВОТНОВОДСТВА В САРАТОВСКОЙ ОБЛАСТИ*

ТЫСЯЧ ТОНН



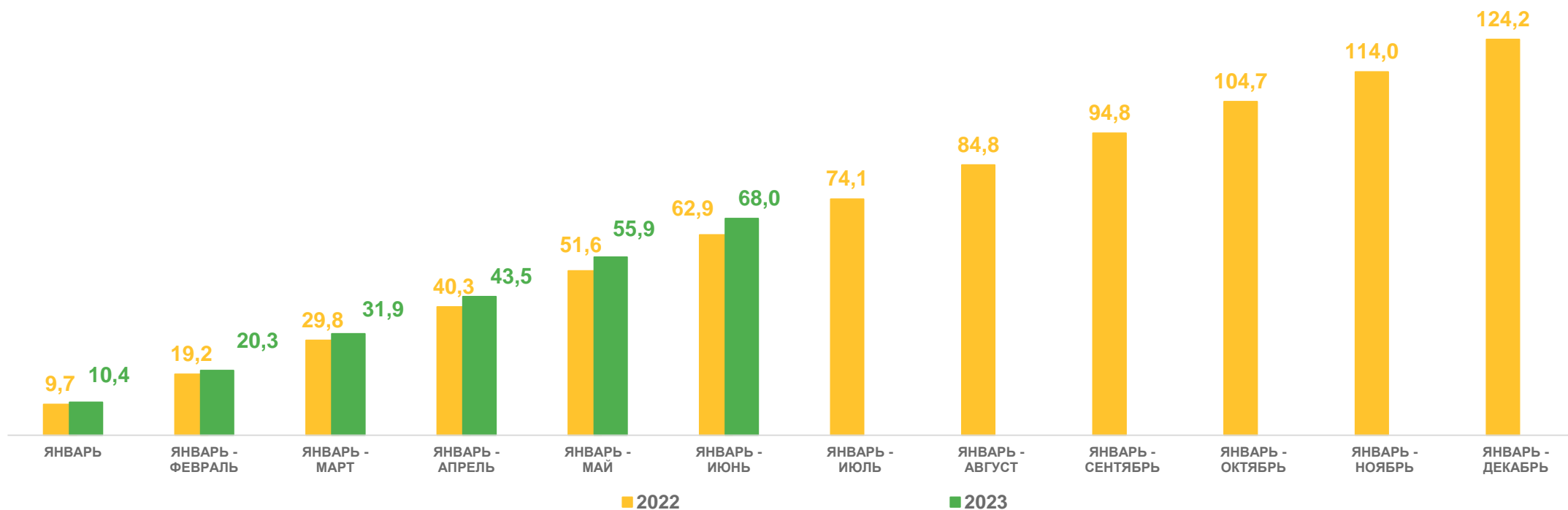
Молоко

68,0

108,2% ↑

Январь - июнь 2023 года

К январю - июню 2022 года



* В сельскохозяйственных организациях



ПРОИЗВОДСТВО ОСНОВНЫХ ВИДОВ ПРОДУКЦИИ ЖИВОТНОВОДСТВА В САРАТОВСКОЙ ОБЛАСТИ*

МЛН ШТУК



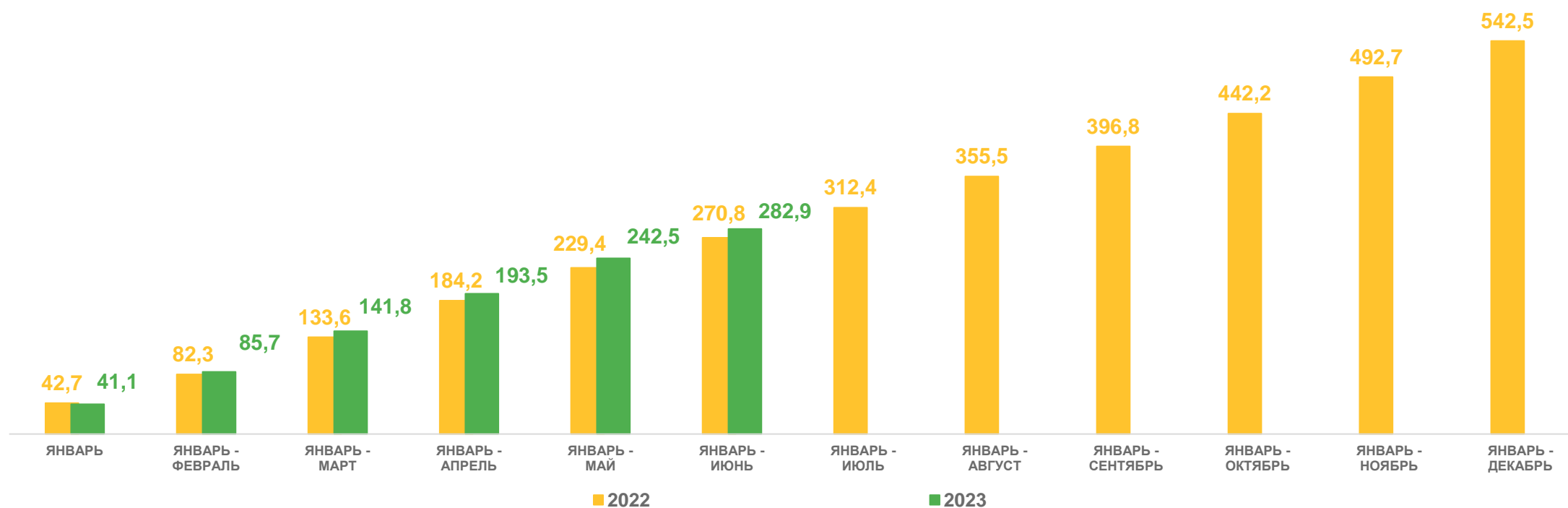
Яйца

282,9

104,5% ↑

Январь - июнь 2023 года

К январю - июню 2022 года



* В сельскохозяйственных организациях



ПРОДУКТИВНОСТЬ СКОТА И ПТИЦЫ В САРАТОВСКОЙ ОБЛАСТИ*

ЯНВАРЬ - ИЮНЬ 2023 ГОДА



Средний надой молока
на одну корову молочного стада

3 618

112,1% ↑

Килограммов

К январю - июню 2022 года



Средняя яйценоскость кур
на одну курицу-несушку

151

100,0%


Штук

К январю - июню 2022 года

* В сельскохозяйственных организациях (без мелких подсобных сельскохозяйственных предприятий несельскохозяйственных организаций)

РЕАЛИЗАЦИЯ СЕЛЬСКОХОЗЯЙСТВЕННОЙ ПРОДУКЦИИ В САРАТОВСКОЙ ОБЛАСТИ*

ЯНВАРЬ - ИЮНЬ 2023 ГОДА



Мясо
(скот и птица
(в живом весе))

26,1

97,4% ↓

Тысяч тонн

К январю - июню 2022 года



Молоко

66,9

110,7% ↑

Тысяч тонн

К январю - июню 2022 года



Яйца

256,9

102,6% ↑

Млн штук

К январю - июню 2022 года



* В сельскохозяйственных организациях (без мелких подсобных сельскохозяйственных предприятий несельскохозяйственных организаций)



РЕАЛИЗАЦИЯ СЕЛЬСКОХОЗЯЙСТВЕННОЙ ПРОДУКЦИИ В САРАТОВСКОЙ ОБЛАСТИ*

ЯНВАРЬ - ИЮНЬ 2023 ГОДА, ТЫСЯЧ ТОНН



Зерновые и
зернобобовые
культуры

1 214,8 **194,5%** ↑

К январю - июню 2022 года



Подсолнечник

512,8 **162,4%** ↑

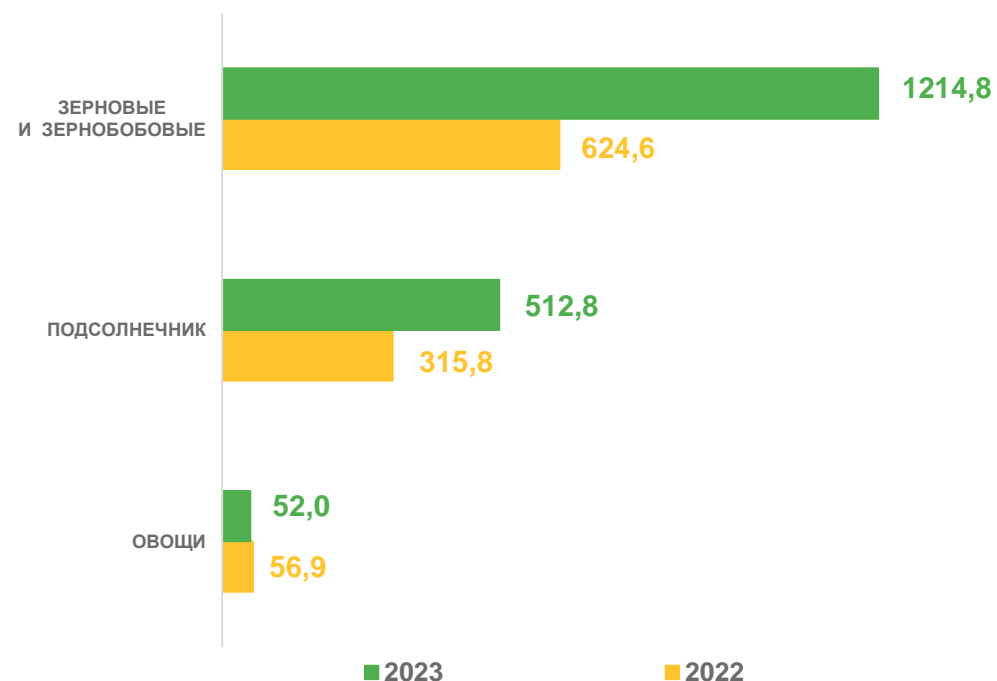
К январю - июню 2022 года



Овощи

52,0 **91,4%** ↓

К январю - июню 2022 года



* В сельскохозяйственных организациях (без мелких подсобных сельскохозяйственных предприятий несельскохозяйственных организаций)